

**ОБЩЕСТВО С ОГРАНИЧЕННОЙ ОТВЕТСТВЕННОСТЬЮ  
«ВЕБИУМ»**

191036, г. Санкт-Петербург, ул. 2-я Советская, д. 4Б, стр. 1, эт. 7 пом. 211Н  
ОГРН 1197847230745 ИНН 7842176921 КПП 784201001  
<https://webium.ru/>

**Руководство пользователя программного  
обеспечения  
«Вебиум - LMS платформа онлайн обучения»**

Санкт-Петербург

2023 г.

## Содержание

<b>Введение</b> .....	3
<b>Область применения и краткое описание возможностей</b> .....	3
<b>Навыки, необходимые для работы с платформой</b> .....	3
<b>Перечень эксплуатационной документации</b> .....	4
<b>Назначение и условия применения</b> .....	4
<b>Виды деятельности, функции</b> .....	4
<b>Программные и аппаратные требования к системе</b> .....	4
<b>Минимальная системная конфигурация</b> .....	5
<b>Необходимые браузеры</b> .....	5
<b>Подготовка к работе</b> .....	6
<b>Запуск системы</b> .....	6
<b>Проверка работоспособности системы</b> .....	6
<b>Описание разделов и возможностей</b> .....	7
<b>Регистрация и вход</b> .....	7
<b>Аккаунт пользователя</b> .....	8
<b>Личный кабинет</b> .....	9
<b>Главная</b> .....	9
<b>Расписание</b> .....	10
<b>Мои курсы</b> .....	11
<b>Достижения</b> .....	11
<b>Бонусы и акции</b> .....	12
<b>Уведомления</b> .....	13
<b>Страница курса</b> .....	13
<b>Раздел «Все курсы». Покупка</b> .....	24
<b>Информация о курсе</b> .....	28
<b>Открытые вебинары</b> .....	30
<b>Преподаватели</b> .....	31
<b>Поддержка пользователей</b> .....	32

## **Введение**

### **Область применения и краткое описание возможностей**

Онлайн-платформа «Вебиум – LMS платформа онлайн обучения» (далее «Платформа») представляет собой цифровую образовательную платформу, на которой размещается контент для интерактивного изучения предметов школьной программы.

Основные функции Платформы — предоставление ученикам удобного доступа к образовательному контенту, сбор, хранение и анализ данных о процессе обучения, его прогрессе и результатах; предоставление ученикам возможности взаимодействовать с наставниками, а наставникам — возможности направлять и корректировать ход обучения.

Также Платформа предоставляет возможность удобно управлять образовательным контентом, формировать учебные планы и корректировать процесс обучения.

### **Навыки, необходимые для работы с платформой**

Для комфортной работы конечный пользователь должен обладать следующими качествами:

- базовые навыки работы с ЭВМ;
- умение работать с одним из браузеров: Google Chrome, Microsoft Edge, Mozilla Firefox, Яндекс.Браузер, Apple Safari

Также для корректного функционирования Платформы необходимо иметь:

- подключение к сети Интернет;
- установленный браузер

Рекомендуемые браузеры:

- Google Chrome — две последние версии;
- Mozilla Firefox — две последние версии;
- Microsoft Edge — две последние версии;
- Яндекс Браузер — две последние версии;
- Opera — две последние версии;
- Safari — версии старше 14.4.

В идеале, лучше всего использовать самую последнюю версию Google Chrome или Яндекс Браузер.

- электронную почту, номер телефона или аккаунт в социальной сети для регистрации и аутентификации на Платформе - логин и пароль от учетной записи.

## Перечень эксплуатационной документации

До начала работы с Платформой пользователю необходимо ознакомиться с настоящим Руководством пользователя, доступным на странице <https://webium.ru/platform-info/>

## Назначение и условия применения

### Виды деятельности, функции

Платформа предоставляет различный функционал для различных ролей пользователей:

- **Роль ученика:** возможность изучения образовательного контента - просмотра записей и онлайн-трансляций вебинаров, прохождения тестов и решение различных заданий для закрепления полученных знаний. Также доступна возможность отслеживания своего прогресса и отработки тем. Кроме того, на Платформе доступны различные механики геймификации и рейтинги, а также раздел с уведомлениями, в котором можно увидеть важные события и обновления учебной программы.
- **Роль наставника и старшего наставника:** возможность отслеживания результатов и прогресса учеников, проверки решённых ими тестов и заданий, общение с учениками и комментирование их работ.
- **Роль менеджер предмета:** возможность отслеживать комментарии наставников и старших наставников, статистику по домашним работам учеников (количество и качество сданных им работ), а также статистику и скорость проверок наставниками этих домашних работ. Кроме того, у менеджера предмета есть возможность следить и управлять распределением учеников по учебным группам и кластерам, а также распределением наставников по ним.
- **Роль контент-менеджера:** возможность дополнять и редактировать библиотеку обучающих материалов по каждой дисциплине, а также формировать из этой библиотеки полноценные обучающие программы (создавать тесты, вебинары и домашние работы, распределять их по расписанию внутри различных курсов и настраивать возможность отработки тем по каждому предмету).
- **Роль администратора** объединяет все вышеперечисленные роли и обладает полным набором прав и доступов ко всем функциям Платформы.

## Программные и аппаратные требования к системе

Пользовательское программное обеспечение является кроссплатформенным набором веб-сервисов, для корректной работы и отображения пользовательского интерфейса которых рекомендуется использовать указанные ниже операционные системы с установленными на них браузерами.

Для корректной работы и отображения пользовательского интерфейса Платформы рекомендуется использовать одну из указанных ниже операционных систем:

- Windows 7;

- Windows 8;
- Windows 8.1;
- Windows 10;
- macOS;
- Android 10;
- iOS 12 и выше;
- Ubuntu Linux 18 и выше.

## **Минимальная системная конфигурация**

Для компьютеров под управлением операционных систем Windows:

- Процессор 2,4 ГГц Intel® Pentium®, Celeron®, Core2 Duo или более производительный (или аналогичный);
- 4,0 Гб оперативной памяти, не менее 10 Гб свободного места на системном диске;
- Порты 443 и 80 должны быть открыты;
- Скорость интернет-соединения не менее 1024 Кбит/с;
- Клавиатура, мышь или совместимое указывающее устройство;
- Видеокарта и монитор, поддерживающие режим WVGA, разрешением не менее 1280x800.

Для компьютеров под управлением операционной системы macOS:

- Процессор Intel Core™ Duo 1,83 ГГц или более производительный;
- ОС Mac OS X v10.4, 10.5, 10.6 (Intel) или выше;
- 4 Гб оперативной памяти, не менее 10 Гб свободного места на диске;
- Скорость интернет-соединения не менее 1024 Кбит/с;
- Клавиатура, мышь или совместимое указывающее устройство;
- Видеокарта и монитор, поддерживающие режим WVGA, разрешением не менее 1280x800.

## **Необходимые браузеры**

Для компьютеров под управлением операционной системы Windows: Google Chrome версии 87.0 или выше, Microsoft Edge 91 или выше, Mozilla Firefox 84 или выше, Яндекс.Браузер.

Для компьютеров под управлением операционной системы macOS и мобильных устройств: Apple Safari 11 или выше; Mozilla Firefox 9 или выше; Google Chrome 87 или выше.

## **Подготовка к работе**

### **Запуск системы**

Система не требует инсталляции, так как является облачным решением. Для запуска системы необходимо запустить браузер и загрузить страницу по адресу <https://webium.ru/>. Необходимо нажать на кнопку «войти» в правом верхнем углу страниц

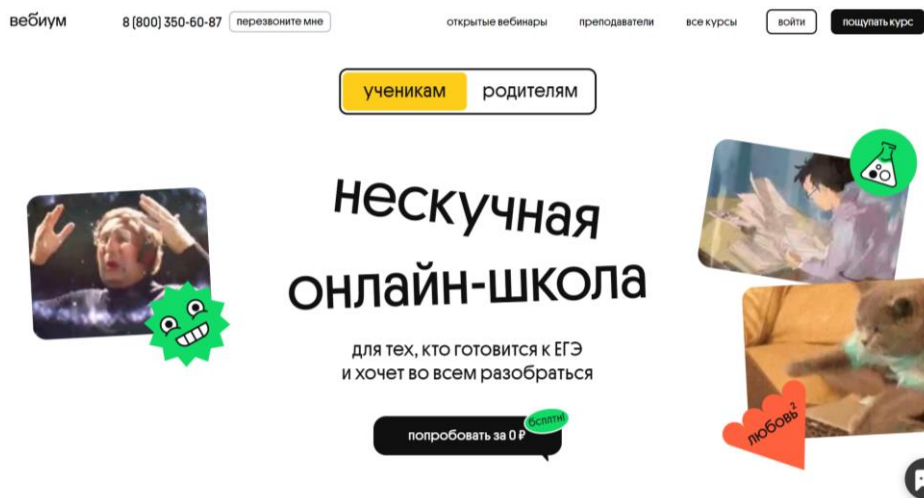
После этого необходимо авторизоваться в системе посредством ввода логина и пароля от учетной записи пользователя.

### **Проверка работоспособности системы**

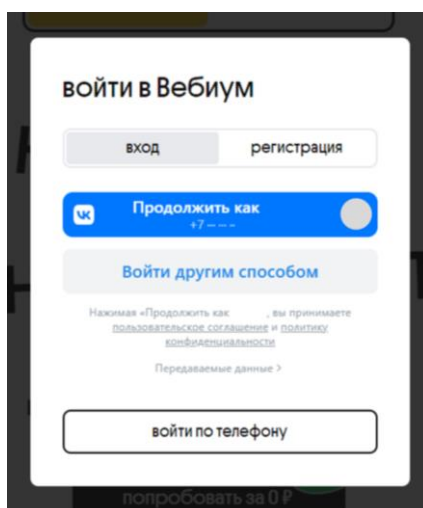
Если при работе с Платформой не возникает сообщений об ошибках, то программное обеспечение работает в штатном режиме.

# Описание разделов и возможностей

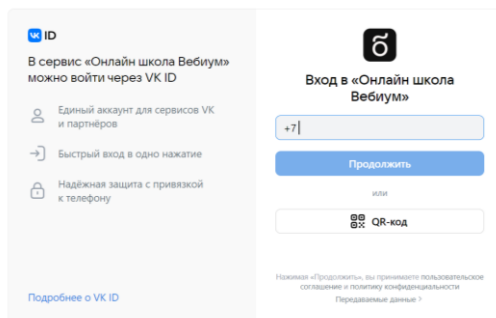
## Регистрация и вход



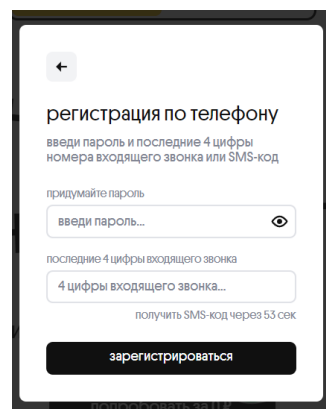
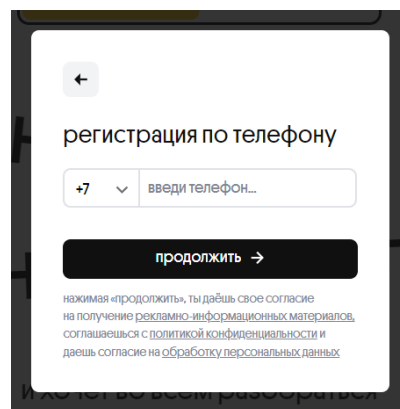
Регистрация и вход пользователей осуществляется через страницу <https://webium.ru/>. Необходимо нажать на кнопку «войти» в правом верхнем углу сайта.



Для авторизованного пользователя есть возможность войти на Платформу, используя свою учетную запись VK или по номеру телефона. Регистрация также доступна при использовании учетной записи VK или по номеру телефона.

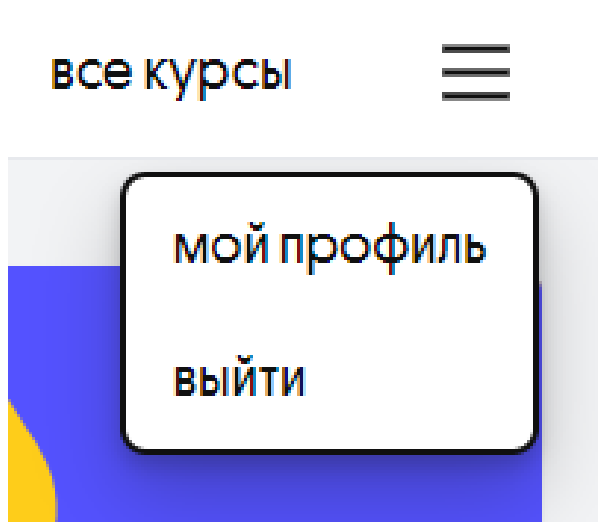


В появившемся окне необходимо ввести номер телефона, привязанный к учетной записи VK.



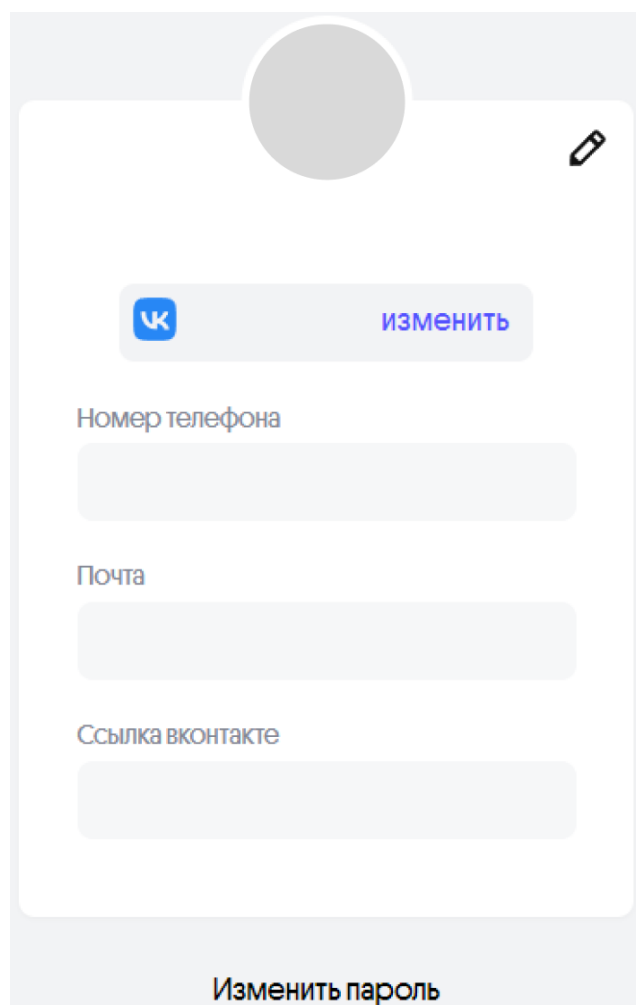
Альтернативным способом регистрации является регистрация по номеру телефона. В появившемся окне необходимо ввести свой номер телефона. Далее необходимо придумать пароль, а также ввести 4 последние цифры входящего звонка/или получить sms-код и ввести его в соответствующее поле.

### Аккаунт пользователя



Управление аккаунтом пользователя осуществляется в разделе «Мой профиль». Информация о пользователе хранится в разделе «Настройки профиля». «Мой профиль» включает в себя:

- аватарку пользователя;
- имя и фамилию;
- id VK;
- адрес электронной почты;
- ссылка на профиль VK.



Пользователи могут сменить пароль, нажав на поле «изменить пароль». Нажав на значок карандаша, пользователи также могут изменить некоторые данные о себе, а именно имя и фамилию.



изменение пароля

Новый пароль

Новый пароль еще раз

отменить сохранить

## Личный кабинет

Личный кабинет доступен после входа на Платформу по ссылке <https://lms.webium.ru/dashboard/>

привет,

набери 30 чтобы увеличить стрик

перекурсинок I уровень 150 / 300

ближайшие занятия

расписание

продолжить учиться

мои курсы

ежедневные задания

задания на сегодня

Личный кабинет включает в себя следующие разделы:

### Главная

На данной странице обучающийся видит следующую информацию:

- приветствие;
- уровень обучающегося (см. раздел «Достижения»);
- каталог курсов, на которых обучается пользователь (см. раздел «Страница курса»);
- расписание ближайших занятий (см. раздел «Расписание»);
- бонусы и акции (см. раздел «Бонусы и акции»);
- ежедневные задания для увеличения уровня пользователя.

## Расписание

666 моя страница все курсы

4 сен - 10 сен < > неделя месяц все курсы все вебинары домашки

4 пн	5 вт	6 ср	7 чт	8 пт	9 сб	10 вс
<ul style="list-style-type: none"><li>обществознание</li><li>18:00 мск</li><li>Знакомство (онлайн)</li><li>дедлайн 6 сент. ★</li><li>Входной пробник</li></ul>		<ul style="list-style-type: none"><li>обществознание</li><li>00:00 мск</li><li>Как устроен курс? (видео)</li></ul>		<ul style="list-style-type: none"><li>обществознание</li><li>00:00 мск</li><li>Как получить желаемый балл на ЕГЭ? (видео)</li></ul>		

На данной странице пользователю доступно расписание всех курсов, на которых он обучается.

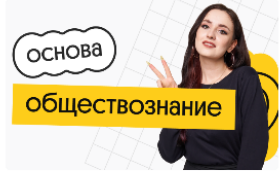
Пользователь может выбрать месяц для отображения, формат (на неделю или на месяц), расписание всех курсов или какого-то одного конкретного, контент (вебинары или домашки). Нажимая на стрелки вправо или влево, пользователь может перемещаться на месяц/неделю вперед или назад.

Вебинары выделены персиковым цветом, а домашние задания - лиловым. У каждого вебинара указано время проведения или время публикации на сайте. К домашнему заданию приписывается дедлайн (если он установлен) - крайний срок, когда домашнее задание может быть сдано.


Нажав на соответствующие домашку или вебинар, пользователь будет перенаправлен на страницу этих вебинара или домашки.

## Мои курсы

мои курсы 2 📁 архив курсов 2

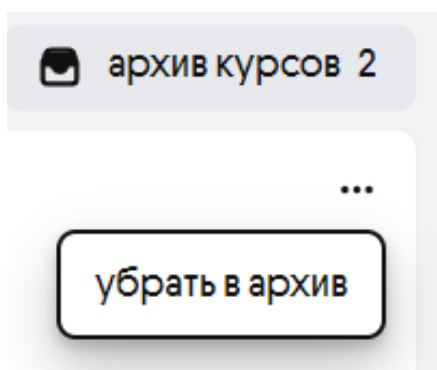


Обществознание. Основа. Подготовка к ЕГЭ 2024 с нуля  
куплены все месяцы



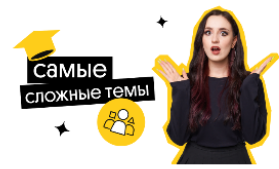
Обществознание. Летний Фреш. Подготовка к ЕГЭ 2024 с нуля  
куплены все месяцы

В данном разделе высвечиваются все курсы, на которых обучается пользователь.




Если курс становится неактуален, пользователь в разделе «мои курсы» может нажать на три точки рядом с наименованием курса и убрать его в архив. Архив курсов также доступен на странице «мои курсы». При необходимости курсы можно убрать из архива, совершив те же действия, но уже на странице «архив курсов».

← архив курсов 2



Самые сложные темы по обществознанию  
бесплатный спецкурс убрать из архива





Тайна 80+ подготовки по обществознанию  
бесплатный спецкурс

## Достижения

На данной странице пользователю доступны достижения. За выполнение различных действий на платформе, пользователю начисляются очки опыта:

- 40 очков за просмотр вебинара;
- 120 очков за выполнение домашнего задания до дедлайна;
- 80 очков за выполнение домашнего задания (без дедлайна или после дедлайна);

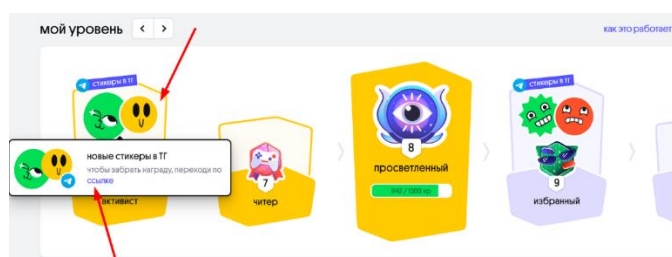
- 180 очков за решение пробника до дедлайна;
- 140 очков за решение пробника (без дедлайна или после дедлайна);
- 10 очков за оценку наставника;
- 2 очка за оценку вебинара;
- 2 очка за оценку домашки.



Очки опыта суммируются автоматически при совершении любого из вышеназванных действий. На основании количества очков опыта, заработанных пользователем, ему присваивается один из 20 уровней:

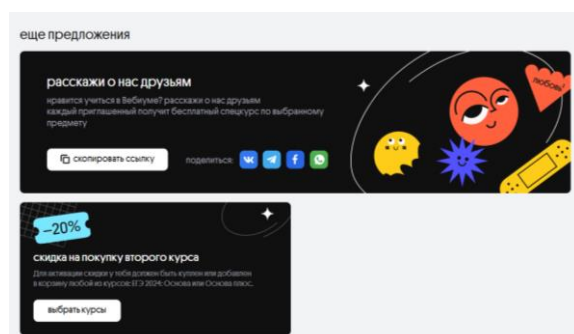
- |                      |                      |
|----------------------|----------------------|
| 1. Первокурсник;     | 11. Суперстар;       |
| 2. Заинтересованный; | 12. Гермиона;        |
| 3. Любитель;         | 13. Наш соулмейт;    |
| 4. Искатель;         | 14. Олдфаг;          |
| 5. Шарящий;          | 15. Геймченджер;     |
| 6. Активист;         | 16. Гений;           |
| 7. Читер;            | 17. Экстрасенс;      |
| 8. Просветленный;    | 18. Мегамозг;        |
| 9. Избранный;        | 19. Высший разум;    |
| 10. Отличник;        | 20. Легенда Вебиума. |

При достижении 3, 6, 9, 12 и 15 уровней, пользователь получает подарок. Чтобы получить подарок, нужно нажать на уровень, в котором есть награда, и перейти по активной ссылке:

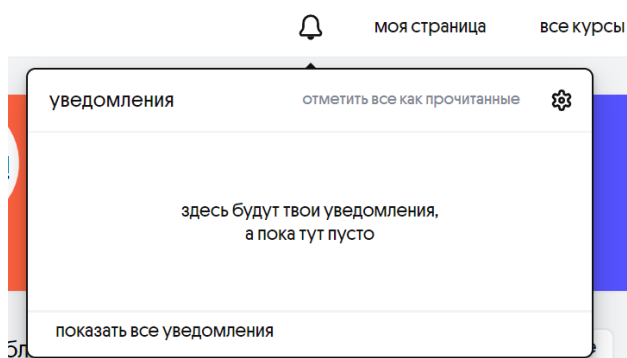


## Бонусы и акции

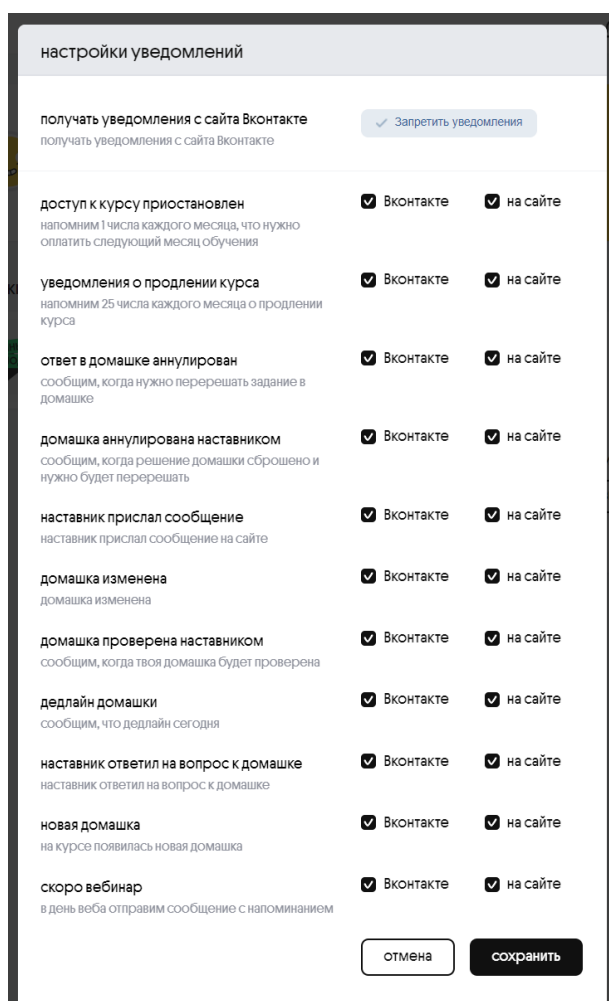
В данном разделе пользователю доступны персональные предложения - ссылка, по которой он может пригласить друга, или скидка на покупку второго курса в размере 20%. Список бонусов и акций может изменяться.



## Уведомления



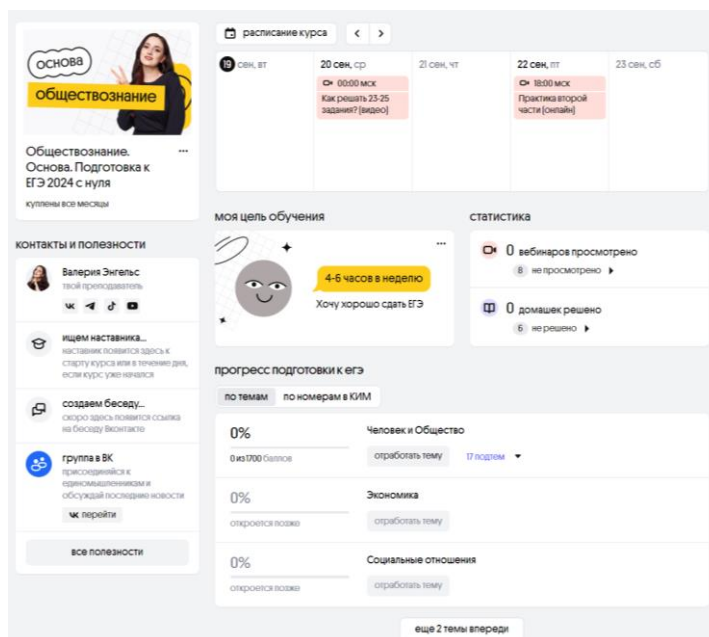
В данном разделе пользователь получает уведомления от платформы: о новых домашках, о новых вебинарах. Пользователь может отметить все уведомления как прочитанные, показать все уведомления и настроить уведомления. Для настройки уведомлений необходимо нажать на колесо в правом верхнем углу.



В настройках уведомлений пользователь самостоятельно может выбрать, какие уведомления он будет получать, где, или отключить их. Пользователь может так же получать уведомления через свою страницу VK, предварительно привязав ее в моем профиле на платформе (см. раздел «Мой профиль»). Действия в настройках можно отменить или сохранить.

## Страница курса

Все курсы, на которых обучается пользователь, доступны в разделе «мои курсы» на платформе. При нажатии на нужный курс пользователь перенаправляется на страницу курса, на которой размещена вся информация, необходимая для обучения.



На данной странице пользователю доступны следующие действия:

### ***Контакты и полезности***

#### ***Знакомство с преподавателем***

Чтобы узнать подробнее о преподавателе по тому или иному предмету, пользователю может ознакомиться с социальными сетями преподавателя в разделе «контакты и полезности». Пользователь может нажать на значок любой социальной сети, и он будет перенаправлен на страницу социальной сети преподавателя.

#### ***Наставник***

У каждого ученика есть свой личный наставник, который будет отвечать на вопросы, проверять домашку и поддерживать на всём пути. Все наставники проходят жёсткую систему отбора и обучения. В данном разделе пользователь может найти ссылку на профиль VK наставника, который прикреплен к нему.

#### ***Беседа***

Каждый ученик — часть команды подготовки из 15-30 человек, тоже сдающих предмет. В данном разделе пользователь может найти ссылку на беседу VK своей команды подготовки.

#### ***Группа вк***

В данном разделе пользователь может найти ссылку на группу VK, в которой также публикуются материалы для учеников.

#### ***Рассылка вк***

В данном разделе пользователь может найти ссылку на рассылку VK, через которую пользователи оповещаются о важных новостях на курсе и возможных изменениях.

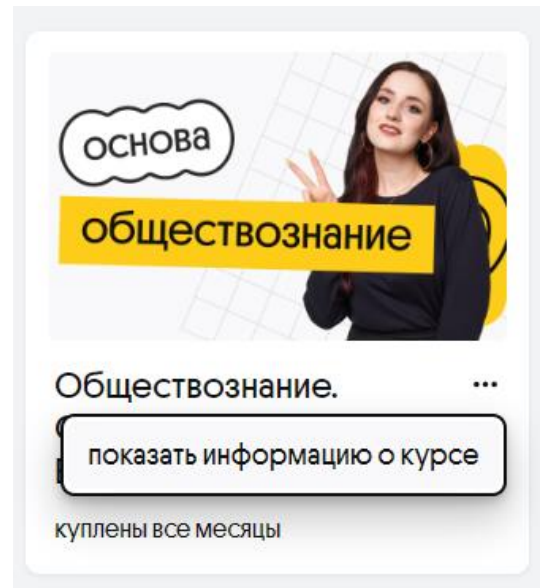
#### ***Полезная ссылка***

Пользователю также может быть доступна еще одна ссылка на какой-либо полезный материал. В зависимости от предмета ссылка может быть разной или отсутствовать совсем.

\*Все разделы, кроме преподавателя, недоступны пользователям, обучающимся на ряде спецкурсов и бесплатных курсов.

### Информация о курсе

Пользователь может ознакомиться с информацией о курсе. Для этого ему нужно нажать на три точки под изображением с наименованием курса и на кнопку «показать информацию о курсе». Там же пользователь может увидеть, доступ к сколько месяцам курса был им приобретен.



### полезное о курсе

завершить

Привет!

Добро пожаловать на главный курс года — Основа!

Тебя ждут:

- от 12 интересных вебинаров в месяц с твоей преподавательницей Валерией Энгельс;
- личный наставник, который проверит все твои домашние задания, ответит на вопросы и будет поддержкой и опорой на твоём пути;
- команда единомышленников, с которыми ты бок о бок будешь готовиться к экзамену;
- море полезных материалов, мероприятий и предметных тусовок, которые сделают твою подготовку незабываемой!

Лови расписание на сентябрь! Начнем погружение в прекрасный мир обществознания вместе. Наставник свяжется с тобой перед стартом курса, а курс стартует с 1 сентября



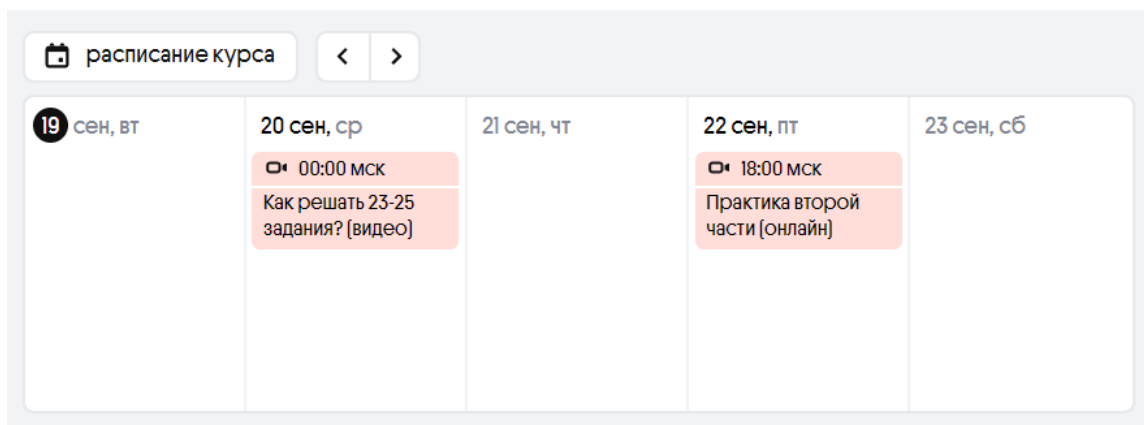
пн	вт	ср	чт	пт	сб	вс
4 Зачисление 18:00	5	6 Как устроиться на курс? 00:00	7	8 Как получить 100 баллов по обществознанию? 00:00	9	10
11 Человек и потребности 00:00	12	13 Мировоззрение 00:00	14	15 Практика 18:00	16	17
18 Как решить 17 22 задания? 00:00	19	20 Как решить 23 25 заданий? 00:00	21	22 Практика второй части 18:00	23	24
25 Деловая культура и свобода 00:00	26	27 Политика, молодежь и элиты 00:00	28	29 Практика 18:00	30	1

время указано по Москве

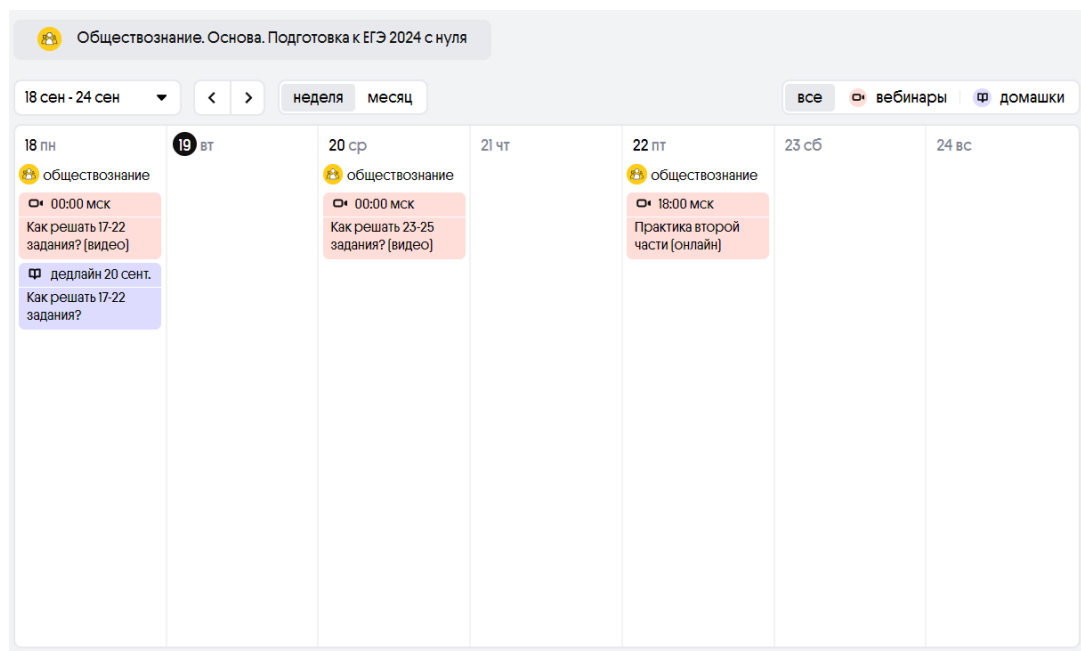
все понятно!

При нажатии на кнопку «показать информацию о курсе», пользователь увидит окно с информацией. Содержание раздела может изменяться в зависимости от курса, который приобрел пользователь. Чтобы закрыть окно, необходимо нажать кнопки «завершить» в правом верхнем углу или «все понятно» в левом нижнем углу открывшегося окна.

## Расписание курса

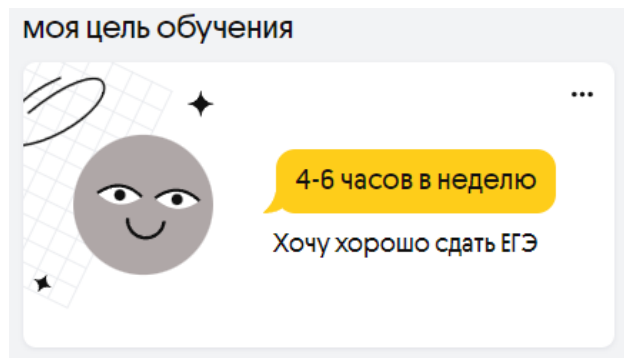


В данном разделе доступно расписание выбранного курса. Можно раскрыть его, нажав на кнопку «расписание курса» и выбрать удобный вариант демонстрации расписания: по неделе или по месяцу; выбрать даты для отображения, а также контент: только вебинары, только домашки, или весь контент.



## Цель обучения

Пользователю доступен выбор цели обучения. Нажав на кнопку «выбрать цель», пользователю доступен выбор цели для обучения. Цель может быть сформулирована разными способами: как количество часов, которое пользователь может уделять подготовке; как желаемый балл; как начальный уровень знания предмета и др. Формулировка цели может отличаться в зависимости от курса.





Каждая цель раскрывается, и пользователь может изучить, что включается в себя та или иная цель.

Нажав на кнопку «выбрать», пользователь может добавить описание (до 60 символов), которое будет доступно наставнику. Описание цели не является обязательным. По завершению необходимо нажать на кнопку «готово».

В зависимости от цели наполнение курса может меняться. Не обязательные для выполнения домашние задания или вебинары для просмотра по выбранной цели отмечаются знаком «+» и не отображаются в статистике как не просмотренные или не решенные.

добавить описание

4-6 часов в неделю  
Смотрю вебы и решаю две домашки небольшого объема

цель

расскажи о своей цели...

здесь ты можешь рассказать куда хочешь поступить, кем хочешь стать или что тебя мотивирует 60

отмена    готово

выбрать цель

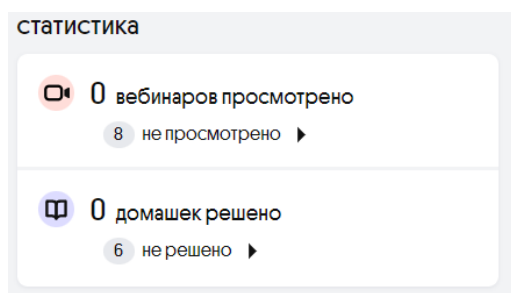
перед началом обучения выбери цель, чтобы программа курса подходила под твои потребности

4-6 часов в неделю  
Смотрю вебы и решаю две домашки небольшого объема   

6-8 часов в неделю  
Смотрю вебы и решаю две домашки   

Больше 8 часов в неделю  
Смотрю вебы, решаю три домашки и много практикуюсь   

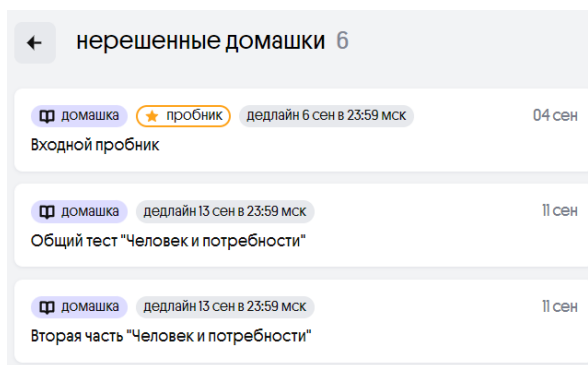
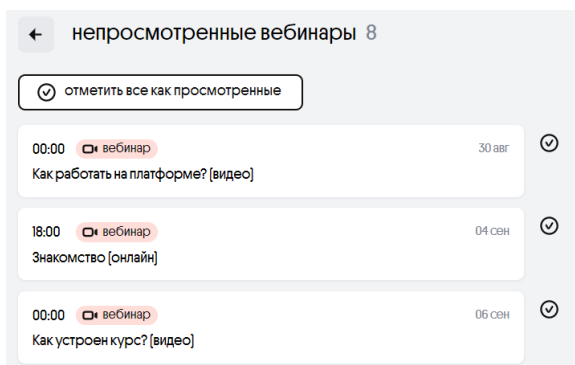
## Статистика



Данный функционал позволяет пользователю следить за количеством просмотренных/не просмотренных вебинаров и решенных/не решенных домашних заданий.

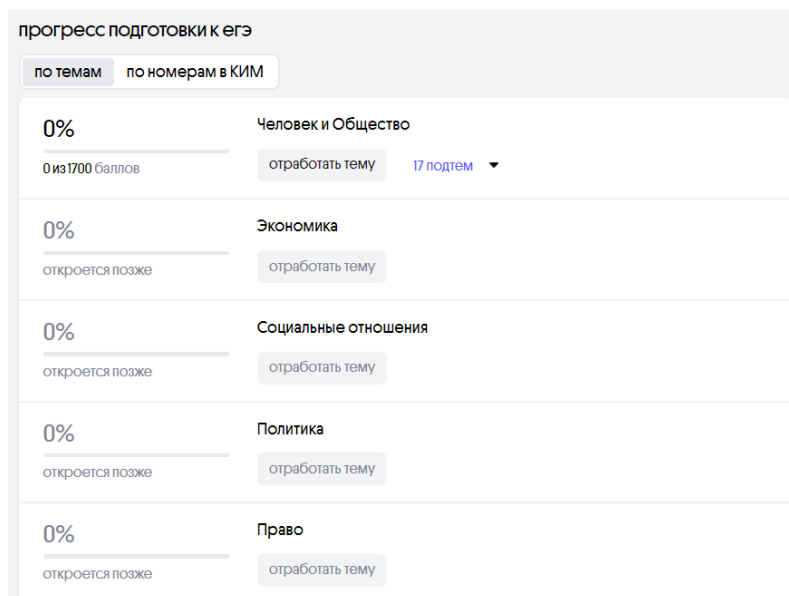
При нажатии на не просмотренные вебинары пользователь оказывается на странице с не просмотренными вебинарами. Пользователь может нажать на нужный вебинар, и тогда он окажется на странице вебинара, которая была описана ранее, или же отметить вебинары просмотренными.

При нажатии на нерешенные домашние задания пользователю доступен список всех нерешенных тестов. При нажатии на название домашнего задания пользователь открывает тест для решения. В данном случае пользователь может только перейти к решению соответствующих домашних заданий, но не отметить их решенными.

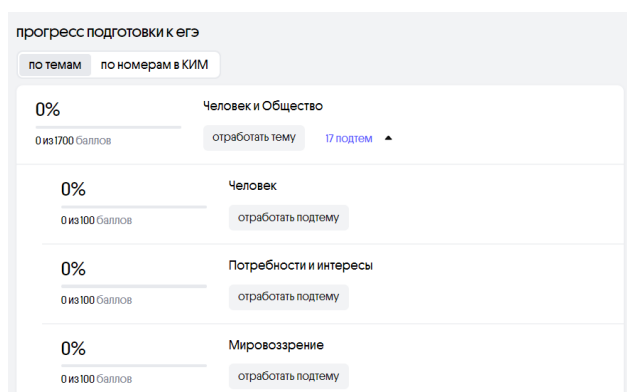


## Прогресс подготовки к ЕГЭ

Наполнение данного раздела отличается в зависимости от курса.



В данном разделе пользователю доступны задания для дополнительной практики по темам экзамена или по номерам в КИМ. Доступ к подтемам для решения/номерам в КИМ открывается постепенно по ходу изучения соответствующих тем по программе на курсе.



При нажатии на кнопку «отработать подтему» пользователю доступно решение определенного количества заданий по подтеме. Количество заданий отличается в зависимости от подтемы и курса.

В поле «введи ответ» пользователю нужно оставить ответ на вопрос задания, а затем при нажатии кнопки «проверить себя»/ «проверить» высвечивается правильный ответ.

На странице справа доступен прогресс по теме: количество баллов в процентах, заработанных после решения заданий по подтеме, а также статистика верно и неверно решенных заданий. Задания, которые решены неверно, доступны пользователю для повторного решения в разделе «стоит повторить»

The screenshot displays a user interface for a course titled "Обществознание. Основа. Подготовка к ЕГЭ 2024 с нуля". The main section is "Отработка подтемы Человек". On the right, a progress bar shows "0% 0 из 100 Баллов". Below the progress bar, a summary table indicates: "все задания 0 решено", "верно решено 0", and "стоит повторить 0". The main task area is titled "самопроверка" and includes instructions: "перед тобой задание с самопроверкой, самостоятельно проверь свой ответ с ключом к заданию и поставь балл от 0 до 3". There is an input field labeled "введи ответ" and a "проверить себя" button. A grid of 43 numbered task buttons is visible at the top left of the task area.

### **Просмотр вебинаров**

Найти вебинары для просмотра можно несколькими способами: через раздел «статистика» на странице конкретного курса или на главной странице; через раздел «расписание» на странице конкретного курса или на главной странице. При нажатии на вебинар в разделе «расписание», пользователь перенаправляется на страницу вебинара.

Вебинар уже интегрирован в платформу, но для удобства пользователей можно перейти на YouTube. Под вебинаром пользователю предлагается оценить видео по 5-балльной шкале.

Под некоторыми вебинарами пользователю доступны таймкоды - выделенные моменты в видео.

Если вебинар был просмотрен, можно нажать на кнопку «отметить как просмотренный», и данный вебинар не будет отображаться как не просмотренный в статистике.

Обществознание. Основа. Подготовка к ЕГЭ 2024 с нуля


Практика (онлайн)

отметить как просмотренный

15 сентября

Обществознание. Основа. Подготов...

18:00 мск вебинар  
Практика (онлайн)



Онлайн-практика

Смотреть ... Поделиться

практика

Посмотреть на YouTube

как тебе веб?

00:00:00 стартуем!  
00:03:18 план занятия и небольшой чек  
00:11:02 про отработку заданий  
00:14:00 квиз  
00:27:07 вопросы  
00:32:31 работа над ошибками  
00:54:06 мы = эксперты  
01:23:29 играем в квизис!  
01:51:06 и разыгрываем пиццу!

### Решение домашнего задания

Найти домашние задания для решения можно несколькими способами: через раздел «статистика» на странице конкретного курса или на главной странице; через раздел «расписание» на странице конкретного курса или на главной странице; через вебинар, к которому прикреплено домашнее задание.

4 сентября

Обществознание. Основа. Подготов...

18:00 мск вебинар  
Знакомство (онлайн)

домашка пробник

дедлайн 6 сен в 23:59 мск

Входной пробник

Так выглядит домашнее задание, прикрепленное к вебинару.

В меню слева от вебинара пользователю предложено решить домашнее задание по теме вебинара. Для перехода к решению домашнего задания необходимо нажать на кнопку «домашка».

К домашнему заданию может быть установлен дедлайн. Дедлайн показывает пользователям крайний срок, до которого домашнее задание должно быть решено на платформе.

Домашнее задание в виде пробника отмечается знаком звезды. Такое домашнее задание публикуется с таймером. Если в течение установленного времени домашнее задание не будет решено, оно закрывается. Результат такого домашнего задания виден только после того, как все задания домашки будут решены. В остальных типах заданий правильный ответ виден сразу после решения, за исключением задания с развернутым ответом: если это задание с самопроверкой, пользователю предлагается оценить себя самостоятельно, используя ответ к этому заданию; если же задание с проверкой наставника, результат будет доступен пользователю только после проверки задания наставником.

Обществознание. Основа. Подготовка к ЕГЭ 2024 с нуля

### Входной пробник

✓ завершить домашку   ★ пробник ?   дедлайн 6 сен в 23:59 мск

осталось 03:27:14

Пробник — это новый формат домашних заданий. Ты увидишь свой результат после того как пройдешь все задания. Такой формат сделан специально для того, чтобы потренироваться решать КИМ как на настоящем экзамене. Удачи!

1 2 3 4 5 6 7 8 9 10 11 12 13 14 15 ▼

В домашнем задании пользователю предлагается ответить на тестовые вопросы с одним или несколькими вариантами ответа или решить задание с развернутым ответом. Страница с заданием содержит формулировку задания, варианты ответа (или поле для развернутого ответа), номер соответствующего задания в КИМ, а также кнопку «проверить/ответить/ответить и перейти далее», при нажатии на которую высвечиваются верные ответы или задание отправляется на проверку наставнику.

Общественные. Основа. Подготовка к ЕГЭ 2024 с нуля

### Входной пробник

✓ завершить домашку ★ пробник ? дедлайн 6 сен в 23:59 мск

осталось **03:29:58**

1 2 3 4 5 6 7 8 9 10 11 12 13 14 15 ▾

1 в КИМ

Ниже приведён перечень характеристик. Все они, за исключением двух, относятся к формам познания.

- 1) классификация;
- 2) ощущение;
- 3) абстракция;
- 4) восприятие;
- 5) умозаключение;
- 6) суждение.

Найдите два термина, «выпадающих» из общего ряда, и запишите в таблицу цифры, под которыми они указаны

введи ответ ?

ответить и перейти далее →

### Входной пробник

✓ завершить домашку ★ пробник ? дедлайн 6 сен в 23:59 мск

осталось **03:26:00**

11 12 13 14 15 16 17 18 19 20 21 **22** 23 24 25 ▾

22 в КИМ

В городе М проходит юбилейная ретроспектива фильмов режиссера Х. За свою долгую профессиональную карьеру он создал всего три картины, однако, все они были отмечены призами на международных фестивалях за нестандартный подход к режиссуре, авторский подход к сценарию и монтажу. Показ фильмов всегда проходил ограниченным прокатом, не вызывая успеха у массового зрителя.

К какой форме культуры относятся произведения режиссера Х? На основании каких приведённых в тексте отличительных признаков вы сделали свой вывод? Приведите два отличительных признака. Какие две другие формы культуры выделяют учёные-обществоведы? Используя обществоведческие знания, приведите по одному отличительному признаку каждой формы (сначала указывайте форму культуры, затем приводите отличительный признак).

введи ответ ?

ответить и перейти далее →

При выборе верного ответа, соответствующие варианты подсвечиваются зеленым, и пользователю выставляется максимальный балл. При выборе неверного/частичного ответа пользователю выставляется лишь часть или 0 баллов за задание.

К некоторым заданиям пользователю доступно пояснение, где объясняется, почему тот или иной ответ является верным или неверным.

2 в КИМ

Выберите верные суждения о мировоззрении и запишите цифры, под которыми они указаны.

- 1) Мировоззрение — это целостное представление о природе, обществе, человека, находящее выражение в системе ценностей и идеалов личности, социальной группы, общества.
- 2) Мировоззрение человека связано с его убеждениями.
- 3) Научное мировоззрение возникает в процессе личной практической деятельности человека.
- 4) Мировоззрение человека формируется постепенно [как стихийно, так и осознанно].
- 5) Мировоззрение человека, как правило, остается неизменным с раннего детства и до конца жизни.

частично правильно 1 из 2 баллов

твой ответ:

123 ?

правильный ответ:

124

пояснение к заданию:

- 1) Да, верно, это действительно верное определение понятия мировоззрения, соответствующее определениям из учебников федерального перечня.
- 2) Да, верно, убеждения человека, будучи связанными с взглядами человека на мир, его идеалами и принципами, стремлением воплотить их в жизнь через свои действия и поступки, входят в структуру мировоззрения.
- 3) Нет, неверно, это обыденное мировоззрение возникает в процессе личной практической деятельности человека. Научное мировоззрение же формируется целенаправленно, опирается прежде всего на логику и доказательность, включает в себя совокупность достоверных, проверяемых знаний о природе и обществе.
- 4) Да, верно, мировоззрение человека формируется на протяжении всей его жизни как стихийно, то есть под влиянием окружающей жизни, так и целенаправленно, осознанном, в результате рационального осмысления окружающего мира.
- 5) Нет, неверно, мировоззрение может меняться с течением времени на протяжении всей жизни человека. На это могут оказывать влияние множество факторов: например, социальное окружение человека, изменение уровня научно-технического прогресса и тд.

пояснение помогло тебе понять, как решить задание верно?  помогло  не помогло




следующее задание →

После пояснения пользователю доступен опрос: помогло или не помогло пояснение понять, как должно быть решено задание.

После пояснения пользователю доступно поле «обсуждение с наставником», где можно задать интересующий вопрос по заданию.

\*Данное поле недоступно обучающимся на ряде спецкурсов и бесплатных курсов.

обсуждение с наставником

отправить сообщение   

## Материалы по теме

### материалы по теме



pdf человек и общество (а4, цвет), для 1 и 2 цели.pdf  
[скачать](#)


pdf человек и общество (а4, чб), для 1 и 2 цели.pdf  
[скачать](#)

## Блок с информацией

Блок с информацией доступен там же, где размещаются материалы по теме. В данном разделе может быть размещена информация по теме вебинара.



Материалы по теме можно найти на странице соответствующего вебинара. В меню слева пользователю предлагается скачать материал по теме. Материалы по теме могут быть прикреплены не ко всем материалам. Содержание материалов может быть различным в зависимости от курса и темы.

 домашка 

дедлайн 1 май в 12:00 мск 

Голодные игры: 20 задание

---

 Голодные игры: день 20 



## Раздел «Все курсы». Покупка

На странице <https://webium.ru/catalog/> пользователям доступен каталог курсов.

все экзамены

все курсы

все предметы

химия профильная математика

литература физика

информатика английский язык

биология география история

обществознание русский язык

базовая математика

на октябрь по промокоду **пальто**  
\*действует на Основу и Основу плюс ЕГЭ октябрьского потока

корзина 1

Основа биология

Биология. Основа. Подготовка к ЕГЭ 2024 с любого уровня

Марк Ламарк личный наставник база заданий пробники

+ в корзину цена от 3 790 ₽ /мес 8 месяцев от 12 занятий старт в октябре от 12 домашек

Основа химия

Химия. Основа. Подготовка к ЕГЭ 2024 с любого уровня

Танясия Фламель личный наставник база заданий пробники

+ в корзину цена от 3 790 ₽ /мес 8 месяцев от 12 занятий старт в октябре от 12 домашек

Основа русский язык

Русский язык. Основа. Подготовка к ЕГЭ 2024 с любого уровня

Агния Розенталь личный наставник база заданий пробники

+ в корзину цена от 3 790 ₽ /мес 8 месяцев от 12 занятий старт в октябре от 12 домашек

Основа обществознание

Обществознание. Основа. Подготовка к ЕГЭ 2024 с любого уровня

Валерия Энгельс личный наставник база заданий пробники

+ в корзину цена от 3 790 ₽ /мес 8 месяцев от 12 занятий старт в октябре от 12 домашек

Слева на странице пользователь может отсортировать курсы в зависимости от экзамена (ЕГЭ или ОГЭ), типа курса (основа, бесплатные, спецкурсы, или бесплатно к егэ 2024), а так же по предметам (химия, профильная математика, литература, физика, информатика, английский язык, биология, география, история, обществознание, русский язык или базовая математика).

Под наименованием курса доступны основные сведения о курсе: преподаватель, составляющие курса (личный наставник, база заданий, пробники и др.), длительность, количество домашних заданий и вебинаров в месяц, месяц старта, а также стоимость курса.

При нажатии на кнопку «в корзину» пользователю предлагается выбрать тариф. В открывшемся окне пользователю доступна основная информация о каждом из тарифов.



## выбери тариф



**ОСНОВА**  
3 790 ₽

Для тех, кто хочет работать в размеренном темпе без дополнительной нагрузки

выбрать тариф

- ✓ индивидуальный подход в зависимости от целей, уровня знаний и личных предпочтений
- ✓ от 12-ти онлайн-занятий и видеоуроков в месяц
- ✓ домашки и пробники с проверкой, подробные пояснения к заданиям
- ✓ скрипты и конспекты
- ✓ полезные материалы: памятки, методички, карточки
- ✓ подсчёт прогресса в изучении тем и доступ к большой базе заданий для наreshивания
- ✓ личный наставник
- ✓ команда подготовки из 25-30 человек
- ✓ доступ к пакетам индивидуальных занятий с наставником за дополнительную плату



**ОСНОВА ПЛЮС**  
4 890 ₽

Для тех, кому нужно больше внимания и индивидуальной работы

выбрать тариф

всё, что в Основа

- ✓ еженедельные онлайн-занятия с наставником и командой из 5-7 учеников для отработки и закрепления пройденного материала
- ✓ дополнительная практика для выявления слабых мест и дальнейшей их тренировки

Далее выбранный продукт добавляется в корзину в верхнем правом углу страницы.

В корзине пользователь может видеть выбранные продукты.

# КОРЗИНА

больше курсов — меньше цена  
скидка 20% на второй и последующие курсы

**-20%**  
на второй курс  
и все последующие курсы

**Биология. Основа. Подготовка к ЕГЭ 2024 с любого уровня**

тариф Основа [изменить](#) [скрыть](#)

Марк Ламарк | личный наставник | база заданий | пробники

8 месяцев | от 12 занятий  
старт в октябре | от 12 домашек

выбери месяцы  
**3 032 Р** /мес. ~~3 798 Р~~/мес.

выбрать все месяцы **-20% при покупке всех месяцев**

октябрь |  ноябрь |  декабрь |  январь |  февраль  
 март |  апрель |  май |  июнь **-27%**

подробности заказа

Биология. Основа. Подготовка к ЕГЭ 2024 с любого уровня октябрь	3 032 Р <del>3 798 Р</del>
сумма скидки	-758 Р
к оплате сейчас	<del>3 798 Р</del> 3 032 Р

купить для другого пользователя ?

**перейти к оплате 3 032 Р**

чек об оплате будет отправлен на почту stlann1@gmail.com [изменить](#)

оплачиваете не вы?

скопируйте или поделитесь ссылкой чтобы вам оплатили корзину

[VK](#) [Telegram](#) [WhatsApp](#)

Здесь пользователю доступны следующие действия:

1. Изменение тарифа;
2. Выбор месяцев: пользователь может выбрать как один месяц подготовки, так и все;
3. Изучение подробностей заказа: справа на сайте доступны наименование курса, выбранные месяцы, сумма скидки (при наличии) и сумма для оплаты с учетом скидки;
4. Ввод промода: при наличии промокода пользователь может указать его, нажав на кнопку «ввести промокод», а затем «применить». Если промокод действителен, скидка применится автоматически, если недействителен, пользователь увидит уведомление об отсутствии такого промокода.

упс, такого промокода не существует

купить для другого пользователя ?

**перейти к оплате 3 032 Р**

5. Купить для другого пользователя: если курс приобретается для другого пользователя, необходимо отметить это в соответствующем поле на сайте. В таком случае после оплаты пользователь получает ссылку на получение курса другим пользователем.

после оплаты вы сможете отправить ссылку на  
получение курса другому человеку

**купить для другого  
пользователя**



6. Копирование ссылки на оплату: в случае, если курс оплачивает другой человек, ссылку на оплату можно скопировать и отправить, используя социальные сети VK, Telegram или WhatsApp.

7. Оплата курса: для оплаты необходимо нажать на кнопку «перейти к оплате». После нажатия пользователь перенаправляется на страницу системы приема платежей для внесения оплаты. Платежи принимаются с использованием платежных систем, указанных на Сайте.

Фискальные документы отправляются в электронном виде на указанную электронную почту Пользователя.

Предоставляемая персональная информация (имя, адрес, телефон, e-mail, номер банковской карты, срок действия, фамилия и имя владельца, CCV2) является конфиденциальной и не подлежит разглашению. Данные карты передаются только в зашифрованном виде и не сохраняются на веб-сервере Исполнителя, а при согласии Пользователя могут быть сохранены на веб-сервере платежной системы. Рекомендуем предварительно проверять безопасность используемого браузера для проведения платежей онлайн.

вебиум

3 032.00 RUB

Номер карты \*

Срок действия \* CVV \*

Владелец карты \*

Сохранить карту

Оплатить

Verified by VISA, Mastercard SecureCode, PCI-DSS, ecompay

После оплаты курс доступен в личном кабинете пользователя.

В том случае, если пользователем был выбран бесплатный курс, то он автоматически появляется в личном кабинете пользователя после нажатия на кнопку «перейти в курс» в каталоге курсов на странице <https://webium.ru/catalog/besplatnye/>.

## Информация о курсе

Нажав на наименование курса в разделе «все курсы», пользователю предлагается ознакомиться с одним из продуктов и его содержанием. На начальной страничке можно изучить основную информацию о курсе, длительностью, датой старта, и преподавателем.

вебиум открытые вебинары преподаватели моя страница все курсы

**Биология. Основа. Подготовка к ЕГЭ 2024 с нуля**

биология егэ основа

Основа вместо допов, репетиторов, кучи учебников и сборников

Теория и практика без воды, игровые форматы для запоминания объёмной информации и поддержка личного наставника 24/7 – и ты спокойно получаешь 90+ на ЕГЭ

Присоединяйся, ждём тебя

длительность курса 9 месяцев старт 1 сентября Марк Ламарк учитель

выбрать тариф **от 3 690 ₽/мес**

ЕГЭ 2024  
Основа  
• биология

вебиум открытые вебинары преподаватели моя страница все курсы

**ОСНОВА**  
3 690 ₽

Для тех, кто хочет работать в размеренном темпе без дополнительной нагрузки

+ в корзину

- ✓ индивидуальный подход в зависимости от целей и уровня знаний
- ✓ от 12-ти онлайн-занятий и видеоуроков
- ✓ домашки и пробники с проверкой и подробными пояснениями к ответам
- ✓ скрипты и конспекты
- ✓ полезные материалы: памятки, методички, карточки
- ✓ подсчёт прогресса в изучении тем и индивидуальный подбор задач под твои ошибки
- ✓ личный наставник
- ✓ команда подготовки из 25-30 человек

Биология. Основа. Подготовка к ЕГЭ 2024 с н...  
3 690 ₽/мес

выбрать тариф

**ОСНОВА ПЛЮС**  
4 790 ₽

Для тех, кому нужно больше внимания и индивидуальной работы

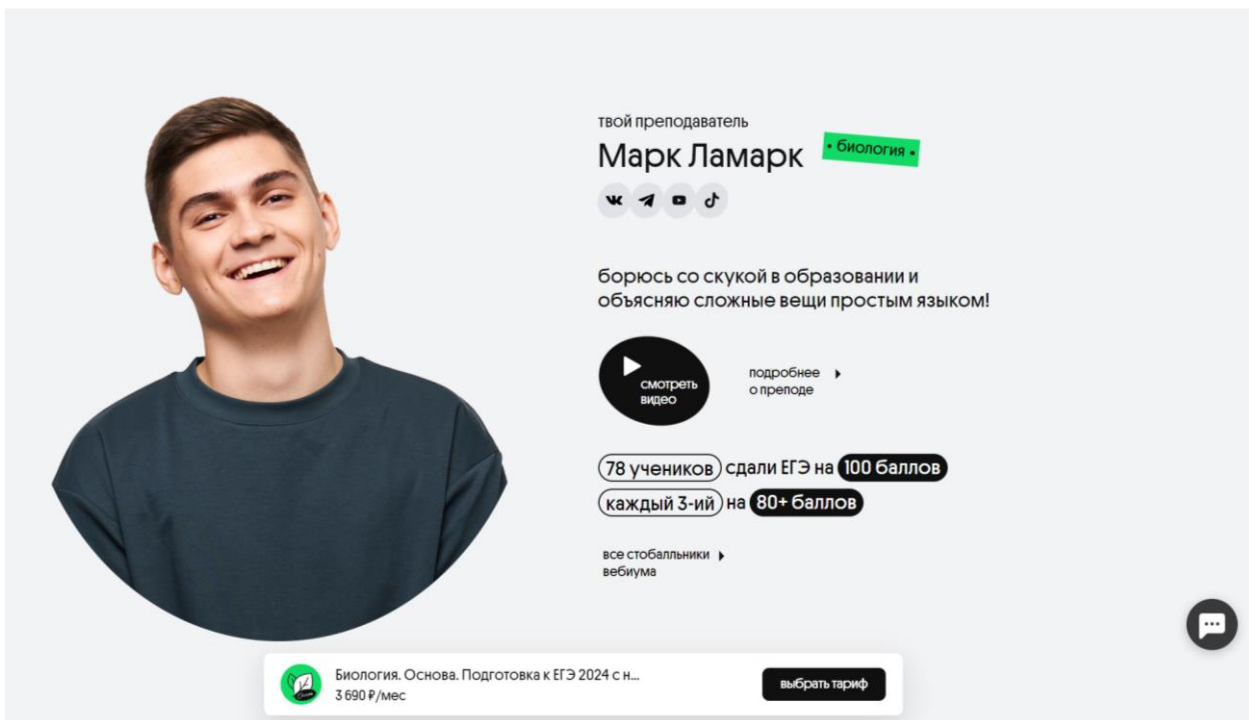
+ в корзину

всё, что в Основа

- ✓ мини-команда подготовки из 10-15 человек
- ✓ еженедельные онлайн-встречи с наставником и командой из 5-7 студентов для отработки пройденного материала
- ✓ дополнительная практика для выявления слабых мест и дальнейшей их тренировки

Страница с выбором тарифа содержит информацию о двух тарифах, реализованных на продукте «Биология. Основа. Подготовка к ЕГЭ 2024 с нуля», и об их основных отличиях.

Далее пользователь может ознакомиться с основной информацией о рассматриваемом продукте в целом.



твой преподаватель  
**Марк Ламарк** • биология •

☑️ 📧 📺 📱

борюсь со скукой в образовании и  
объясняю сложные вещи простым языком!

▶️ **смотреть видео** подробнее о препода

78 учеников сдали ЕГЭ на **100 баллов**  
каждый 3-ий на **80+ баллов**

все стобалльники вебиума ▶️

Биология. Основа. Подготовка к ЕГЭ 2024 с н...  
3 690 Р/мес

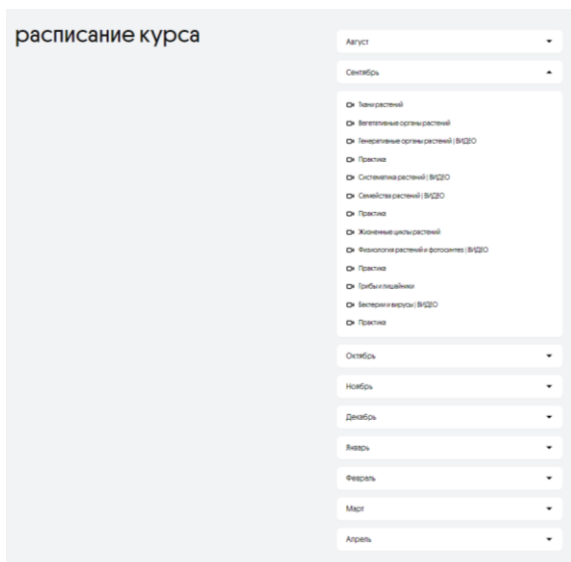
выбрать тариф

На данной странице пользователь снова может нажать на значок любой из социальных сетей преподавателя и ознакомиться с ними. Также на этой странице пользователю доступно видео о преподавателе (его можно посмотреть, нажав на кнопку «смотреть видео»), а также изучить еще больше информации о преподавателе, нажав на кнопку «подробнее о препода».

Здесь пользователю доступна статистика по баллам, которые ученики получили на ЕГЭ по соответствующему предмету. При нажатии на кнопку «все стобалльники Вебиума», пользователь будет перенаправлен на пост Вконтакте со списком стобалльников среди учеников биологии в Вебиуме.

Далее пользователю доступна основная информация о процессе обучения: описание платформы, пример вебинара преподавателя, домашек и пробников, пояснений к домашним заданиям, разделе «отработка», наставнике, команде подготовки и учебных материалах.

Далее пользователю доступно расписание курса. Нажав на нужный месяц, пользователь увидит список тем, которые предусмотрены образовательной программой для изучения в этот период.



расписание курса

Август

Сентябрь

- ☑️ Закрытый
- ☑️ Вегетативные органы растений
- ☑️ Генеративные органы растений (ВГДО)
- ☑️ Практика
- ☑️ Системная растен. (ВГДО)
- ☑️ Семейства растен. (ВГДО)
- ☑️ Практика
- ☑️ Животные организмы
- ☑️ Анатомия растений и фотоанат. (ВГДО)
- ☑️ Практика
- ☑️ Травянистые
- ☑️ Ветеринария (ВГДО)
- ☑️ Практика

Октябрь

Ноябрь

Декабрь

Январь

Февраль

Март

Апрель

Ниже доступны отзывы выпускников Вебиума. При нажатии на кнопку «vk» пользователю будет доступна личная страница ученика, написавшего отзыв. Нажав на кнопку «больше отзывов vk», пользователя перенаправит в тематическое обсуждение группы курса ВКонтакте.

В конце страницы есть раздел FAQ с ответами на часто задаваемые вопросы. При нажатии на нужный вопрос откроется ответ на него.

отвечаем на вопросы

- + если я только начинаю готовиться, мне подойдёт?
- + смогу ли я совмещать подготовку со школой?
- + нужно ли покупать доп.материалы?
- + можно ли совмещать подготовку по нескольким предметам?
- + есть ли скидки?
- + можно ли получить налоговый вычет 13% за обучение?

## Открытые вебинары

На странице <https://webium.ru/webinars/> пользователю доступны бесплатные вебинары по всем предметам. В начале страницы можно отсортировать вебинары по нужному предмету. Выбрав предмет, вам доступны вебинары только по данной дисциплине.

Открытые вебинары по профильной математике

все химия профильная математика литература физика информатика английский язык биология география история обществознание

открытые вебинары

полное решение 9 варианта ЕГЭ по биологии

полное решение 9 варианта ЕГЭ по биологии 2023

Тригонометрия в геометрии

популярные видео

Добротин решение 5 варианта

полное решение 8 варианта из сборника ДИМАНДОВОЙ ЕГЭ по физике 2023

РАЗБОР 7 ВАРИАНТА ЕГЭ по ВЫПОЛНИЛ РОХЛОВ

Новогодняя практика по русскому языку!

Тригонометрическая окружность

Как готовиться к ЕГЭ по математике

Самая сложная тема по математике

Графический способ решения параметра в Демоско

При нажатии на любой вебинар пользователь перенаправляется на страницу вебинара.

После вебинаров пользователю предлагается ознакомиться с курсами по выбранному предмету.

наши курсы по профильной математике

Профильная математика. Основа. Подготовка к ЕГЭ 2024 с любого уровня

Айджей Гаусс личный наставник база заданий пробники

+ в корзину цена от 3 790 ₽ /мес

8 месяцев от 12 занятий

старт в октябре от 12 домашек



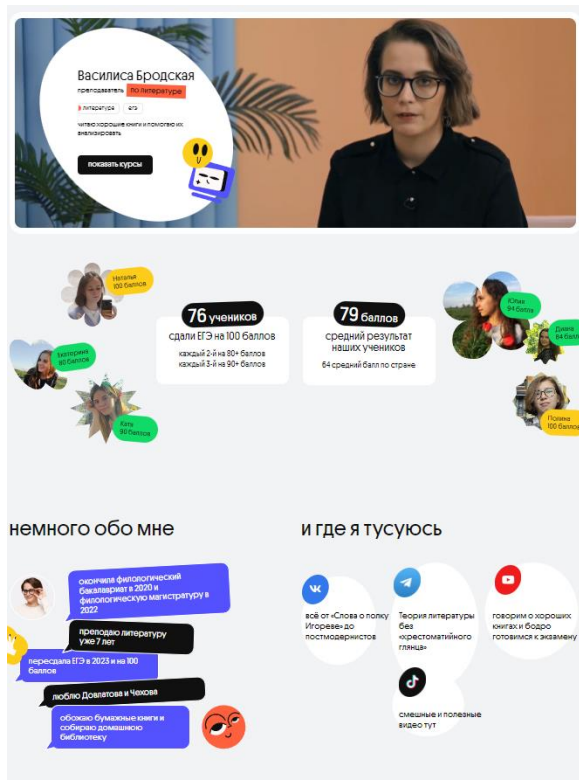
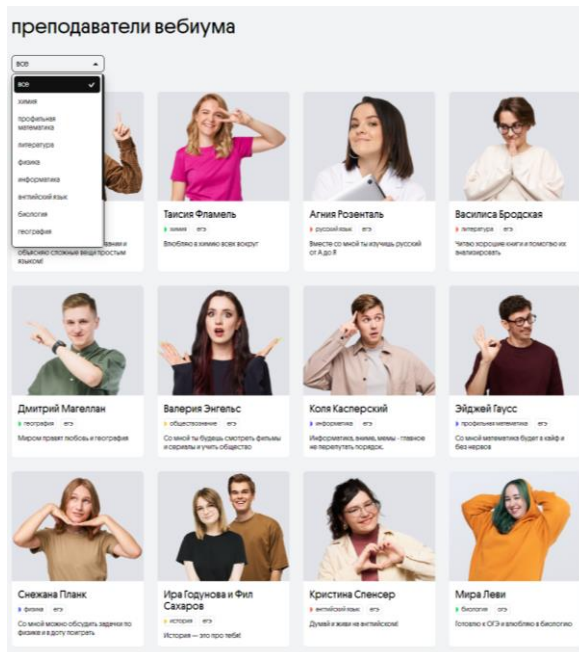
## Преподаватели

На странице сайта <https://webium.ru/teachers/> можно ознакомиться с информацией обо всех преподавателях. Преподавателей можно отсортировать по предметам, воспользовавшись выпадающим списком в левом верхнем углу страницы сайта.

Нажав на фото выбранного преподавателя, пользователь перенаправляется на страницу преподавателя:

На ней пользователю доступны имя преподавателя, его дисциплина, количество учеников, сдавших экзамен на 100 б., средний результат учеников, факты о преподавателе и ссылки на социальные сети.

При нажатии на кнопку «показать курсы» пользователю будут доступны все курсы выбранного преподавателя.



## Поддержка пользователей

При наличии вопросов относительно условий использования Платформы можно обратиться по адресу электронной почты: [info@webium.ru](mailto:info@webium.ru), по номеру телефона:

8 (800) 350-60-87 или в Техподдержку (окошко в правом нижнем углу на сайте <https://webium.ru/>)

На всех страницах, на которых находится пользователь, есть знак сообщения в правом нижнем углу. Нажав на нее, пользователю будут доступны различные варианты коммуникации - непосредственно через появившееся окошко, через телеграм или вк.

Команда технической поддержки отвечает за:

- получение и обработку обращений от пользователей;
- при получении информации о наличии ошибок в работе Платформы — передачу запросов пользователей в команду тестирования;
- информирование пользователей о результатах отработки обращений;
- подготовку ответов на типовые вопросы пользователей, возникающие в процессе использования Онлайн-платформы.

